

2  
0  
2  
5

# Reporte Semanal

Semana del 10 al 14 de noviembre



**Financiero**

Bs. 3.519,17



5,65%

**Industrial**

Bs. 462,39



8,26%

**IBC**

Bs. 1.698,82



5,99%

**N° de Operaciones**

4.342

**N° de Acciones**

1.061.097

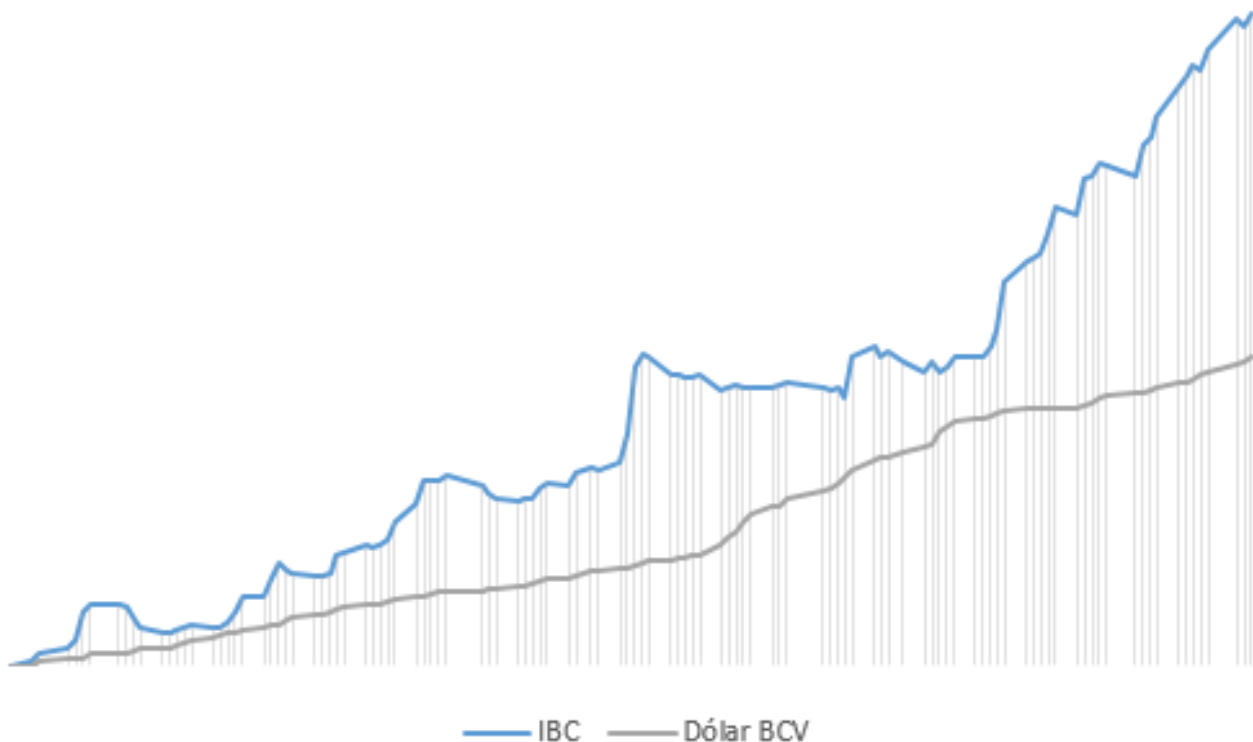
**Bs. negociados**

Bs. 93.333.372,71

**Equivalencia en US\$**

\$ 401.121,49

## Comportamiento del Mercado de Valores desde el 30/12/24 al 14/11/25



1.323,03%



352,25%

# Movimiento Renta Variable

## Acciones

Nombre	Símbolo	7-nov	14-nov	Variación
PIVCA PROMOTRA INV. Y VALORES CLASE "B"	PIV.B	10.500,00	14.250,00	35,71%
C.A.NAC.TELF.VZLA. (CANTV) CLASE "D"	TDV.D	123,48	144,49	17,01%
CERAMICA CARABOBO, SACA	CCR	6.000,00	7.000,00	16,67%
GRUPO ZULIANO, C.A.	GZL	110,00	128,00	16,36%
BANCO PROVINCIAL, S.A. BCO. UNIVERSAL	BPV	55,00	62,00	12,73%
DOMINGUEZ & CIA., S.A.	DOM	129,00	145,00	12,40%
MANUFACTURAS DE PAPEL, C.A. (MANPA) SACA.	MPA	15,50	16,95	9,35%
INVACA INVESTMENT COMPANY, S.A.C.A. CLASE "A"	IVC.A	350,00	380,00	8,57%
SIVENSA, S.A	SVS	73,00	78,99	8,21%
CORIMON, C.A.	CRM.A	152,99	164,45	7,49%
BANCO DE VENEZUELA, S.A. BCO.UNIVERSAL	BVL	287,00	305,00	6,27%
PRODUCTOS EFE S.A.	EFE	34,50	36,00	4,35%
BANCO DEL CARIBE,C.A.BCO.UNIV.CLASE "A"	ABC.A	319,00	330,00	3,45%
ENVASES VENEZOLANOS S.A.	ENV	234,00	239,95	2,54%
PROAGRO C.A.	PGR	48,99	49,75	1,55%
BANCO NACIONAL DE CREDITO, C.A.BCO.UNIV.	BNC	445,00	450,00	1,12%
ALALZA INVERSIONES, C.A. CLASE "B"	ALZ.B	37,00	37,00	0,00%
ARCA INMUEBLES Y VALORES C.A. CLASE "B"	ARC.B	300,00	300,00	0,00%
CORP. INDUSTRIAL DE ENERGIA CA SACA	CIE	0,14	0,14	0,00%
GRUPO MANTRA CORP, C.A. CLASE "B"	GMC.B	2.400,00	2.400,00	0,00%
VENEALTERNATIVE, S.A. CLASE "B"	VNA.B	61,00	61,00	0,00%
(*) BOLSA DE VALORES DE CARACAS, C.A.	BVCC	141,50	140,00	-1,06%
C.A. RON SANTA TERESA	RST	74,00	72,50	-2,03%
PROTINAL C.A.	PTN	188,90	185,00	-2,06%
C.A. RON SANTA TERESA CLASE "B"	RST.B	69,98	68,45	-2,19%
CORP.GRUPO QUIMICO, C.A.	CGQ	389,00	380,00	-2,31%
INVACA INVESTMENT COMPANY, S.A.C.A. CLASE "B"	IVC.B	164,99	160,00	-3,02%
C.A. TELARES DE PALO GRANDE	TPG	7,80	7,50	-3,85%
MERCANTIL SERV. FINC. CLASE "B"	MVZ.B	1.405,00	1.349,00	-3,99%
MERCANTIL SERV. FINC. CLASE "A"	MVZ.A	1.574,97	1.428,99	-9,27%
FABRICA NACIONAL DE CEMENTOS, C.A.	FNC	109,00	98,00	-10,09%
INVERSIONES CRECEPYMES, C.A. CLASE "B"	ICP.B	17,50	15,00	-14,29%

## Fondos

Nombre	Símbolo	7-nov	14-nov	Variación
FIVENCA F.C.P. CLASE "A"	FFV.A	39,00	39,00	0,00%
FIVENCA F.C.P. CLASE "B"	FFV.B	39,00	39,00	0,00%
IMPULSA VENTURE CAPITAL, C.A. CLASE "B"	IMP.B	1.640,94	1.640,94	0,00%
PC-IBC F.M.I.C.C.	PER	13,00	13,00	0,00%
RENDIVALORES F.M.I.C.C.	RFM	10,01	10,01	0,00%
MONTESCO CAPITAL GLOBAL, C.A	MTC.B	79,97	79,75	-0,28%
FONDO PETROLIA, C.A. CLASE "B"	PCP.B	103,99	100,00	-3,84%
CLABE CAPITAL, C.A. CLASE "B"	CCP.B	63,00	48,94	-22,32%

(\*) Acción con mayor monto transado en la semana

# Movimiento Otros Bienes

## Certificados de Financiamiento Bursátil

Día	Nombre	Operaciones	Valor Nominal	Precio	Monto Negociado
11-nov	C.F.B. C3439A	1	USD 5.845	96,153%	Bs. 1.298.780,17
11-nov	C.F.B. C3440A	1	USD 1.238	96,153%	Bs. 275.088,08
11-nov	C.F.B. C3441A	1	USD 24.941	97%	Bs. 5.590.799,15
11-nov	AUTOMERCADOS PLAZA'S, C.A.	1	USD 411.551	98,4%	Bs. 93.585.174,33
11-nov	C.F.B. C3443A	1	USD 94.773	97%	Bs. 21.244.409,13
11-nov	C.F.B. C3444A	1	USD 129	97%	Bs. 28.916,77
11-nov	C.F.B. C3445A	1	USD 19.593	96%	Bs. 4.346.707,99
11-nov	C.F.B. C3446A	1	USD 8.942	97,2%	Bs. 2.008.580,42
11-nov	TRAKI DISTRIBUIDORA, C.A.	2	USD 641.034	96,5%	Bs. 142.954.118,58
11-nov	FORUM SUPER MAYORISTA, C.A.	3	USD 1.228.362	99%	Bs. 281.028.173,93
11-nov	C.F.B. C3452A	1	USD 31.791	97%	Bs. 7.126.301,91
11-nov	C.F.B. C3453A	1	USD 29.920	97%	Bs. 6.706.896,70
11-nov	C.F.B. C3454A	1	USD 8.490	97%	Bs. 1.903.126,77
11-nov	C.F.B. C3455A	1	USD 5.416	97%	Bs. 1.214.055,90
11-nov	MOTOFALCA, C.A.	1	USD 313.500	92,823%	Bs. 67.248.320,06
11-nov	TOYOKELLY, C.A.	1	USD 312.897	92,823%	Bs. 67.118.971,62
12-nov	TELEMEDI SALUD, C.A.	1	USD 20.000	101,61%	Bs. 4.735.956,75
12-nov	C.F.B. C3458A	1	USD 22.153	98,3%	Bs. 5.074.898,33
12-nov	C.F.B. C3459A	1	USD 861	97%	Bs. 194.632,86
12-nov	C.F.B. C3460A	1	USD 2.378	97%	Bs. 537.557,43
12-nov	C.F.B. C3461A	1	USD 9.097	97%	Bs. 2.056.417,11
12-nov	C.F.B. C3462A	1	USD 161	97%	Bs. 36.394,76
12-nov	GRUPO CASHEA VE, C.A.	2	USD 993.967	99,6%	Bs. 230.713.275,35
12-nov	GRUPO CASHEA VE, C.A.	1	USD 499.971	95%	Bs. 110.690.334,59
12-nov	C.F.B. C3466A	1	USD 207.021	95%	Bs. 45.833.105,83
12-nov	C.F.B. C3467A	1	USD 2.590	97%	Bs. 585.480,96
12-nov	C.F.B. C3468A	1	USD 444	97%	Bs. 100.368,17
12-nov	C.F.B. C3469A	1	USD 197.696	97%	Bs. 44.690.055,80
12-nov	C.F.B. C3470A	1	USD 96.797	99%	Bs. 22.332.552,96
12-nov	C.F.B. C3471A	1	USD 14.615	99%	Bs. 3.371.904,72
12-nov	FIVENCA FONDO DE CAPITAL PRIVADO, S.A.	1	USD 65.433	99,338%	Bs. 15.147.938,21
12-nov	TOYOSOL, C.A.	1	USD 368.588	92,823%	Bs. 79.732.994,10
12-nov	IDB MED, C.A.	3	USD 90.000	100%	Bs. 20.974.122,00
13-nov	TELEMEDI SALUD, C.A.	1	USD 17.500	101,75%	Bs. 4.158.785,02
13-nov	CLÍNICA IDET BARQUISIMETO, C.A.	1	USD 29.500	101,75%	Bs. 7.010.523,31
13-nov	CLÍNICA IDET BARQUISIMETO, C.A.	1	USD 33.000	101,65%	Bs. 7.834.572,91
13-nov	GRUPO CASHEA VE, C.A.	1	USD 449.378	98,1%	Bs. 102.961.489,88
13-nov	GRUPO CASHEA VE, C.A.	1	USD 256.036	99,08%	Bs. 59.249.001,46
13-nov	IDB MED, C.A.	2	USD 80.000	100%	Bs. 18.684.608,00
14-nov	C.F.B. C3160A	1	USD 70.000	102,36%	Bs. 16.829.012,72
14-ene	C.F.B. C3483A	1	USD 2.700	96,8%	Bs. 613.860,15



# Movimiento Renta Fija

## Papeles Comerciales

Día	Nombre	Operaciones	Valor Nominal	Precio	Monto Negociado
11-nov	DES. TEC. RIDERY., 25, S-1	1	USD 40.000	100%	Bs. 9.243.752,00
12-nov	FIBEX TELECOM, 24, S-4	2	USD 11.927	100%	Bs. 2.779.537,26
13-nov	ALIMENTOS BOTALON, 25, S-1	1	USD 30.000	100%	Bs. 7.006.728,00
13-nov	CERAMICA CARABOBO, 25-I, S-6	1	USD 20.000	100%	Bs. 4.671.152,00
13-nov	FORUM SUP. MAY., 25-I, S-1	1	USD 10.000	100%	Bs. 2.335.576,00
13-nov	GRAL. A. NISA, 24-I, S-II	1	USD 20.000	100%	Bs. 4.671.152,00

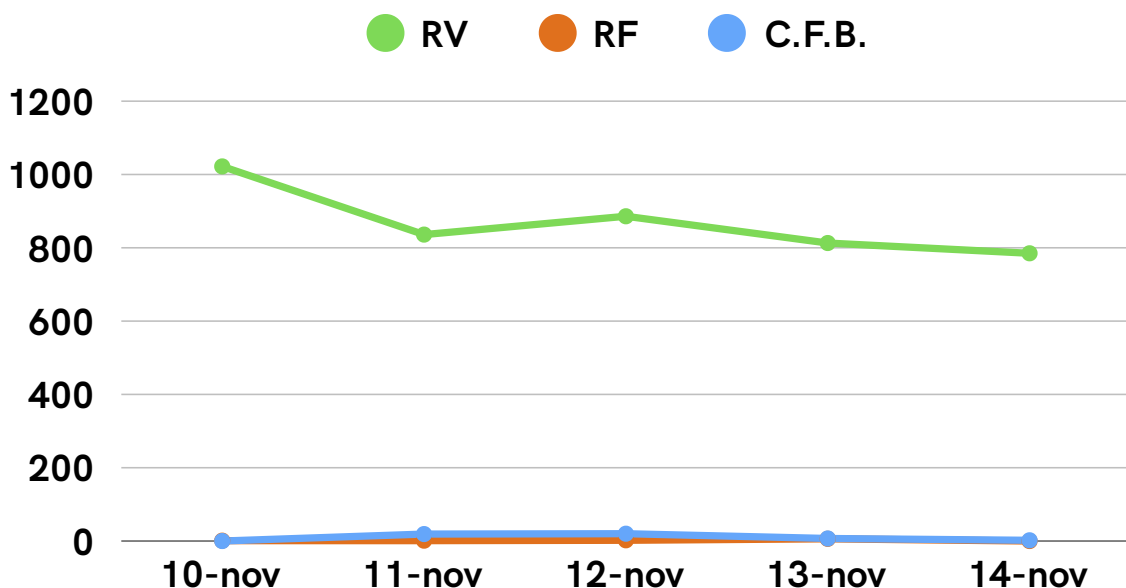
## Obligaciones al Portador

Día	Nombre	Operaciones	Valor Nominal	Precio	Monto Negociado
13-nov	PIVCA PROM. I. Y V., 24-II, S-3	1	USD 10.000	100%	Bs. 2.335.576,00

## Títulos de Participación Nominativos

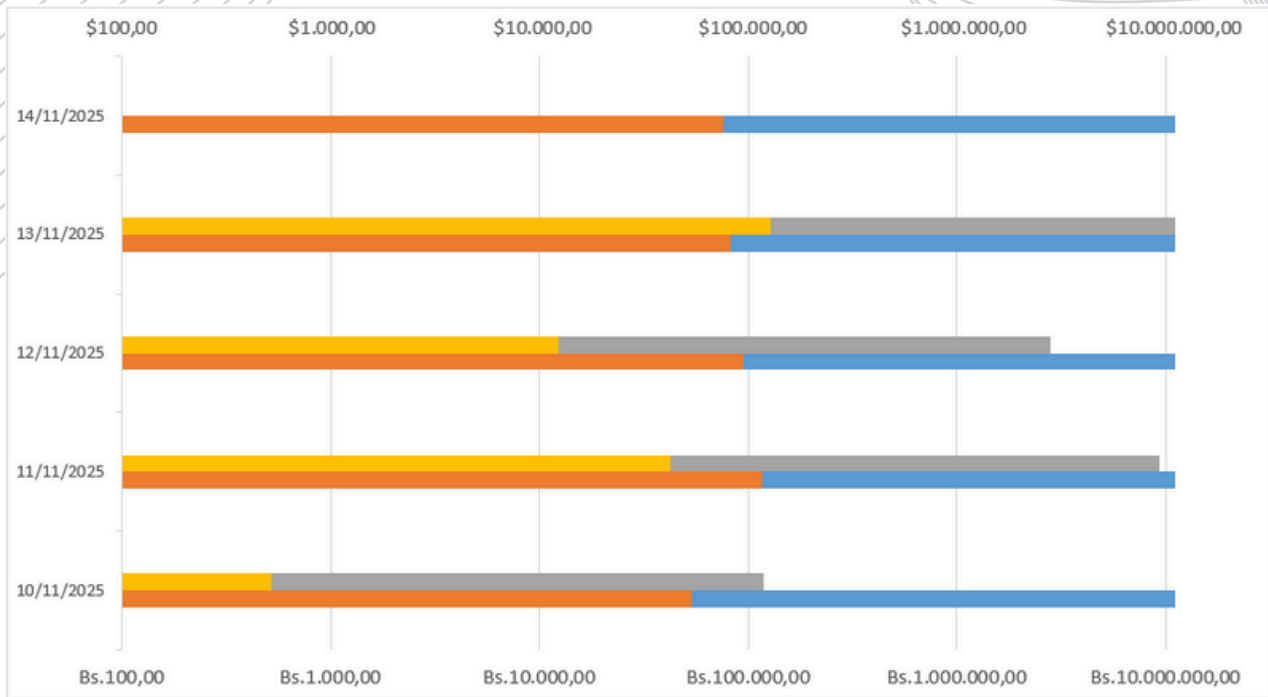
Día	Nombre	Operaciones	Valor Nominal	Precio	Monto Negociado
10-nov	ARCA SOC. TIT., 25, S-XI	1	USD 515	100%	Bs. 118.988,79
13-nov	ARCA SOC. TIT., 25, S-XI	1	USD 30.000	100%	Bs. 7.006.728,00

## No. de Operaciones Realizadas



# Resumen de Montos Transados

- TOTAL DE BS EN RENTA VARIABLE:** BS. 93.333.372,71
- TOTAL DE \$ EN RENTA VARIABLE:** \$ 401.121,49
- TOTAL DE BS EN RENTA FIJA:** BS. 40.169.190,05
- TOTAL DE \$ EN RENTA FIJA:** \$ 172.442,00



## ¿Qué ocurrió en la semana?



**C.A. Telares de Palo Grande**, convoca a una Asamblea Ordinaria de Accionistas a celebrarse el próximo 20 de noviembre, con el objeto de tratar los siguientes puntos:

- Considerar y resolver sobre los Estados Financieros para el ejercicio económico anual concluido el 31 de diciembre de 2024.
- Considerar y resolver el nombramiento de los miembros principales de la Junta Directiva y sus suplentes.



@stateravalores



[www.statera.com.ve](http://www.statera.com.ve)